

NUTZUNG DER VERBINDER MODULSOFA FINN

USE CONNECTORS ELEMENT SOFA FINN

ZUSAMMEN STELLEN & TRENNEN

Wenn du die Elemente trennen möchtest, hebst du das Element mit den Metallclips auf. Die Verbindungsstücke rasten aus und du kannst die Teile trennen. Die Metallverbinder, die sich unter dem anderen Element befinden, können unter dem Element gedreht werden.

Auf die Bilder ist pro Set ersichtlich, auf welche Elementen sich die Metallverbinder und Clips befinden.


Wenn du die Elemente miteinander verbinden möchtest, platzierst du die Verbinder direkt vor den Metallclips und drückst du die beiden Elemente zusammen. Du hörst ein Klickgeräusch, die Elemente ziehen sich jetzt zusammen.

CONNECT & DISCONNECT

If you want to disconnect the elements, lift the element with the metal clip. The metal connectors that are under the other element can be turned under the element.


On the right, you can see, for each set on which elements the metal connectors and clips are located.

If you want to connect the elements, put the connectors right in front of the metal clips and press the two elements against each other. You hear a click sound, the elements tightens again.



Verbinder und Metall Clip
GETRENNT

Connector and metal clip LOOSE

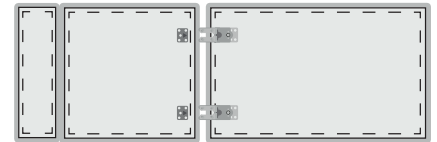


Verbinder und Metall Clip
ZUSAMMEN

Connector and metal clip FIXED

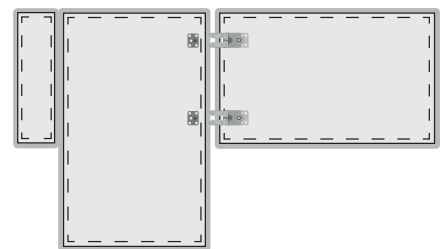
Unter Seite Set 1 / XL

Bottom set 1 / XL




Unter Seite Set 2 / XL

Bottom set 2 / XL



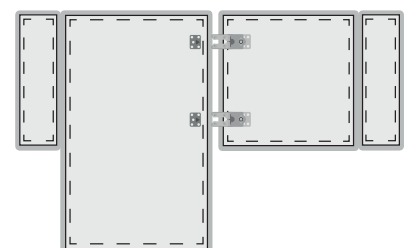
Unter Seite Set 3

Bottom set 3



Unter Seite Set 4

Bottom set 4



Unter Seite Set 5

Bottom set 5

