

GEBRUIK CONNECTORS ELEMENTENBANK FINN

USE CONNECTORS ELEMENT SOFA FINN

KOPPELEN & ONTKOPPELEN

Als je de elementen wilt ontkoppelen dan til je het element met de metalen clip op. De metalen connectoren die onder het andere element zitten kun je onder het element terug draaien.

Hiernaast is per set zichtbaar op welke elementen de metalen connectoren en clips zitten.


Wil je de elementen aan elkaar koppelen, plaats dan de connectoren recht voor de metalen clips en druk de twee elementen tegen elkaar aan. Je hoort een klik geluid, de elementen trekken zich vast.

CONNECT & DISCONNECT

If you want to disconnect the elements, lift the element with the metal clip. The metal connectors that are under the other element can be turned under the element.

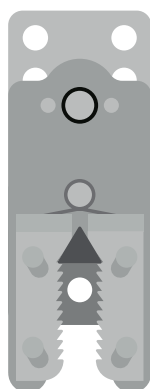
On the right, you can see, for each set on which elements the metal connectors and clips are located.

If you want to connect the elements, put the connectors right in front of the metal clips and press the two elements against each other. You hear a click sound, the elements tightens again.



Connector en metalen clip
LOS

Connector and metal clip LOOSE

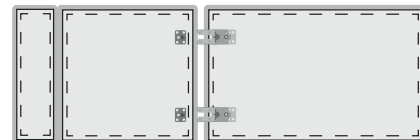


Connector en metalen clip
VAST

Connector and metal clip FIXED

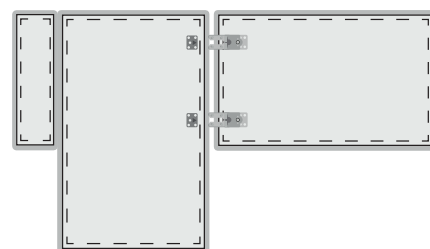
Onderkant set 1 / XL

Bottom set 1 / XL



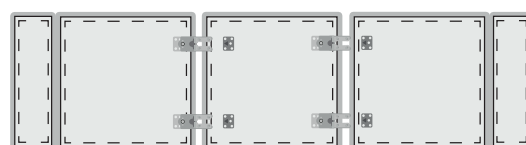
Onderkant set 2 / XL

Bottom set 2 / XL



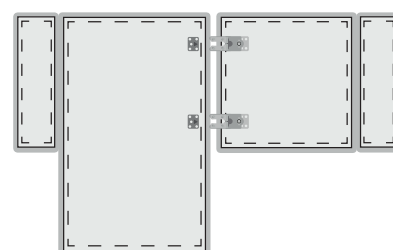
Onderkant set 3

Bottom set 3



Onderkant set 4

Bottom set 4



Onderkant set 5

Bottom set 5

